



ФЕДЕРАЛЬНАЯ СЛУЖБА  
ГОСУДАРСТВЕННОЙ СТАТИСТИКИ

# О финансовом состоянии организаций Республика Мордовия



январь - май 2023 года



ФЕДЕРАЛЬНАЯ СЛУЖБА  
ГОСУДАРСТВЕННОЙ СТАТИСТИКИ

# О финансовом состоянии организаций

Республики Мордовия

январь - май 2023 года

- 01 САЛЬДИРОВАННЫЙ ФИНАНСОВЫЙ РЕЗУЛЬТАТ ОРГАНИЗАЦИЙ
- 02 ПРИБЫЛЬ ОРГАНИЗАЦИЙ
- 03 УБЫТОК ОРГАНИЗАЦИЙ
- 04 ФИНАНСОВЫЕ РЕЗУЛЬТАТЫ ДЕЯТЕЛЬНОСТИ ОРГАНИЗАЦИЙ
- 05 ДОЛЯ ОРГАНИЗАЦИЙ, ПОЛУЧИВШИХ ПРИБЫЛЬ (УБЫТОК)
- 06 КРЕДИТОРСКАЯ И ДЕБИТОРСКАЯ ЗАДОЛЖЕННОСТЬ ОРГАНИЗАЦИЙ
- 07 ПРОСРОЧЕННАЯ КРЕДИТОРСКАЯ И ДЕБИТОРСКАЯ ЗАДОЛЖЕННОСТЬ ОРГАНИЗАЦИЙ





# САЛЬДИРОВАННЫЙ ФИНАНСОВЫЙ РЕЗУЛЬТАТ

**2023 г**

январь - май 2023 г

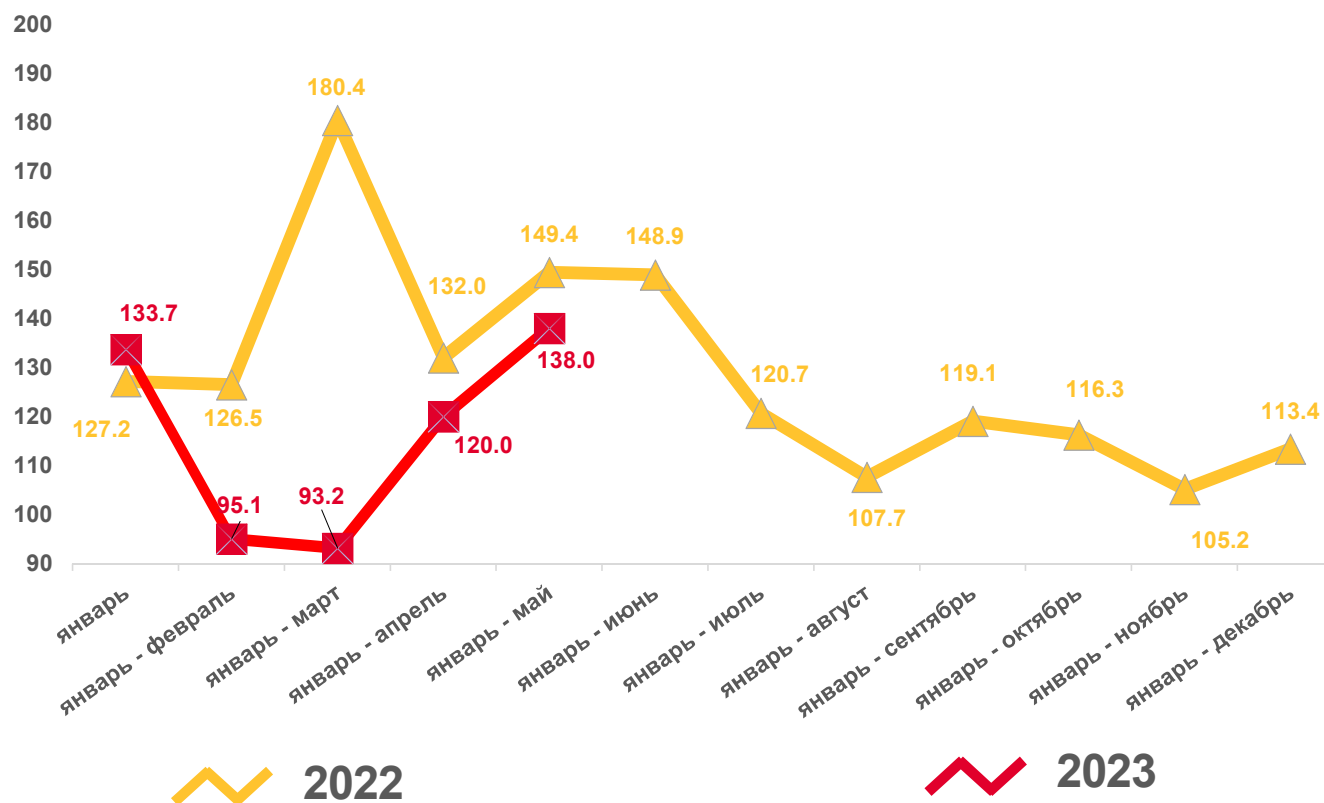
**17401,3**

млн. рублей

**138,0%**

к январю- маю 2022 г

в % к соответствующему периоду предыдущего года



прибыль - убыток = сальдированный финансовый результат

# ТЕМП РОСТА САЛЬДИРОВАННОЙ ПРИБЫЛИ

январь - май 2023 г

**138,0%** по Республике Мордовия

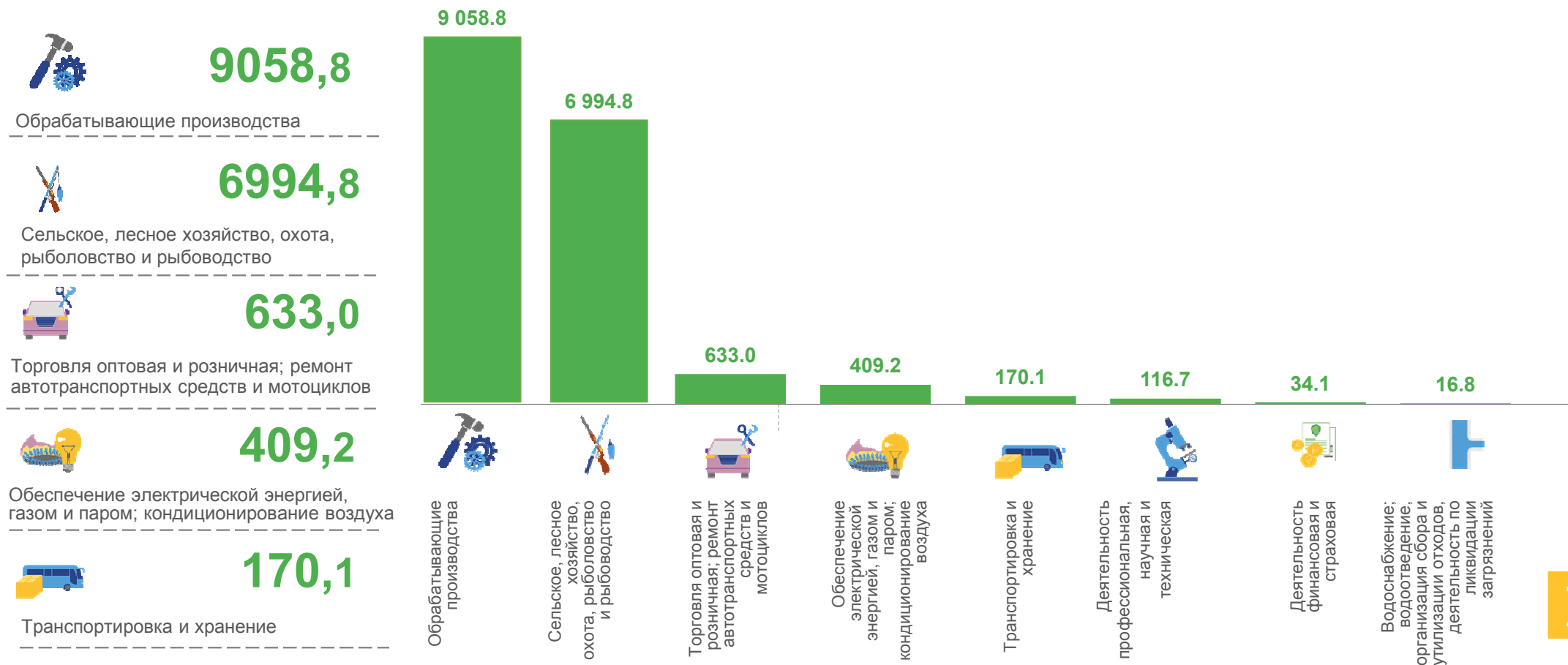
в % к соответствующему периоду предыдущего года



# САЛЬДИРОВАННЫЙ ФИНАНСОВЫЙ РЕЗУЛЬТАТ ОРГАНИЗАЦИЙ

январь - май 2023 г., млн рублей

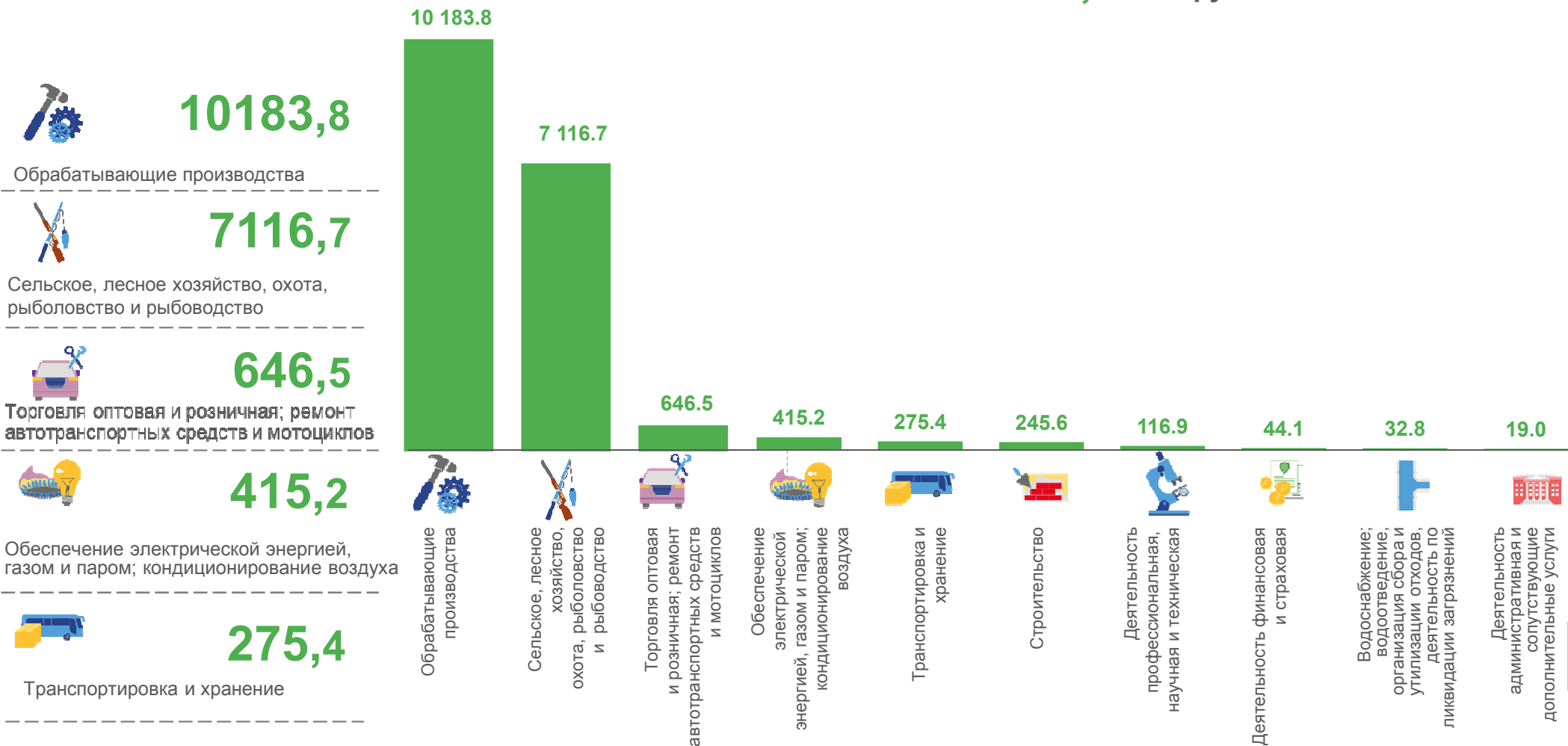
Всего **17401,3** млн рублей



# ПРИБЫЛЬ ОРГАНИЗАЦИЙ

январь - май 2023 г., млн. рублей

Всего **19136,4** млн рублей





# УБЫТОК ОРГАНИЗАЦИЙ

январь - май 2023 г., млн рублей

Всего **1735,1** млн рублей



**1125,0**

Обрабатывающие производства



**308,7**

Строительство



**121,9**

Сельское, лесное хозяйство, охота, рыболовство и рыбоводство



**105,3**

Транспортировка и хранение



**15,9**

Водоснабжение; водоотведение, организация сбора и утилизации отходов, деятельность по ликвидации загрязнений

1 125.0



308.7



121.9



105.3



15.9



13.4



10.0



9.0



8.1



6.3



Обрабатывающие производства



Строительство



Сельское, лесное хозяйство, охота, рыболовство и рыбоводство



Транспортировка и хранение



Водоснабжение; водоотведение, организация сбора и утилизации отходов, деятельность по ликвидации загрязнений



Торговля оптовая и розничная; ремонт и обслуживание транспортных средств и мотоциклов



Деятельность финансовая и страховая



Деятельность в области здравоохранения и социальных услуг



Деятельность административная и сопутствующие дополнительные услуги



Деятельность по операциям с недвижимым имуществом





# ДОЛЯ ПРИБЫЛЬНЫХ ОРГАНИЗАЦИЙ


76,1% по Республике Мордовия


в % к соответствующему периоду предыдущего года


январь – май 2023 г

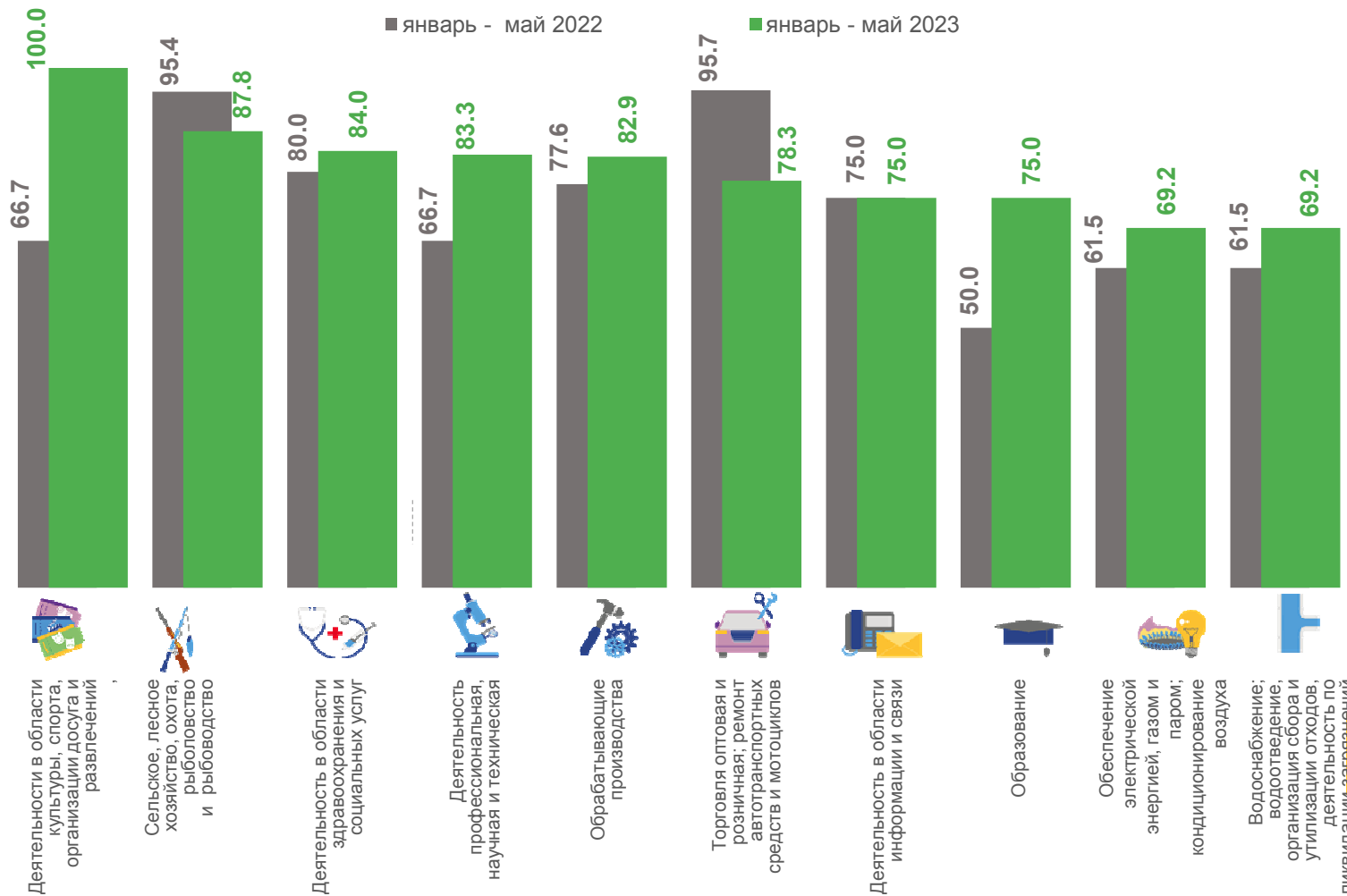
 **100,0%**  
Деятельности в области культуры, спорта, организации досуга и развлечений

 **87,8%**  
Сельское, лесное хозяйство, охота, рыболовство и рыбоводство

 **84,0%**  
Деятельности в области здравоохранения и социальных услуг

 **83,3%**  
Деятельность профессиональная, научная и техническая

 **82,9%**  
Обрабатывающие производства





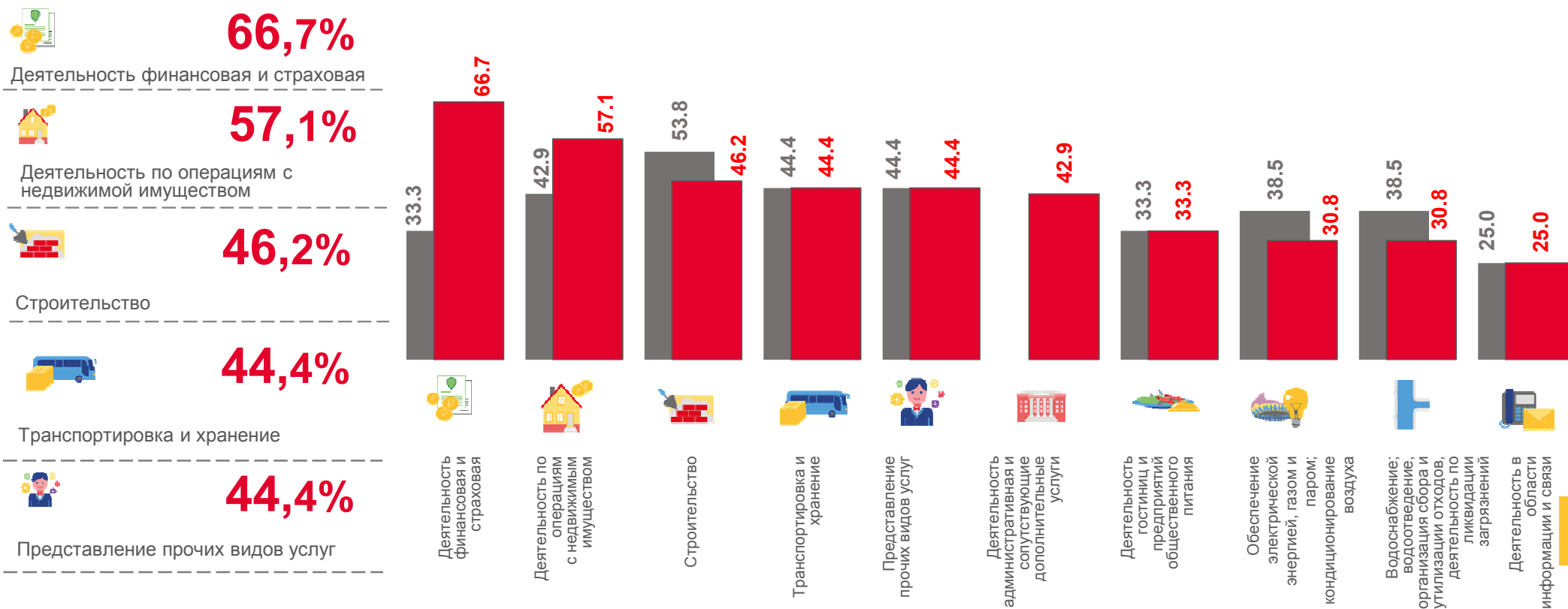
# ДОЛЯ УБЫТОЧНЫХ ОРГАНИЗАЦИЙ в % к соответствующему периоду предыдущего года

## 23,9% по Республике Мордовия

январь - май 2023 г

■ январь - май 2022

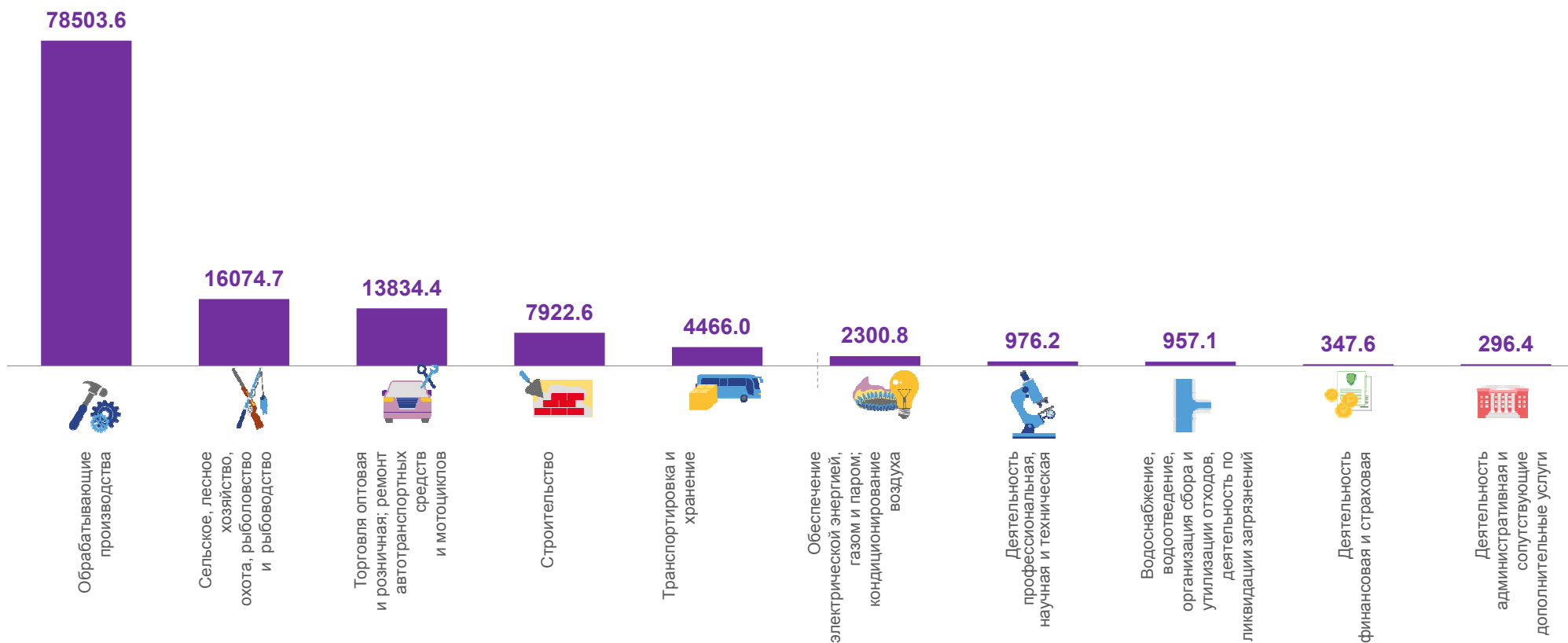
■ январь - май 2023



# КРЕДИТОРСКАЯ ЗАДОЛЖЕННОСТЬ ОРГАНИЗАЦИЙ

Всего по Республике **126040,5** млн. рублей

январь – май 2023 г., млн рублей



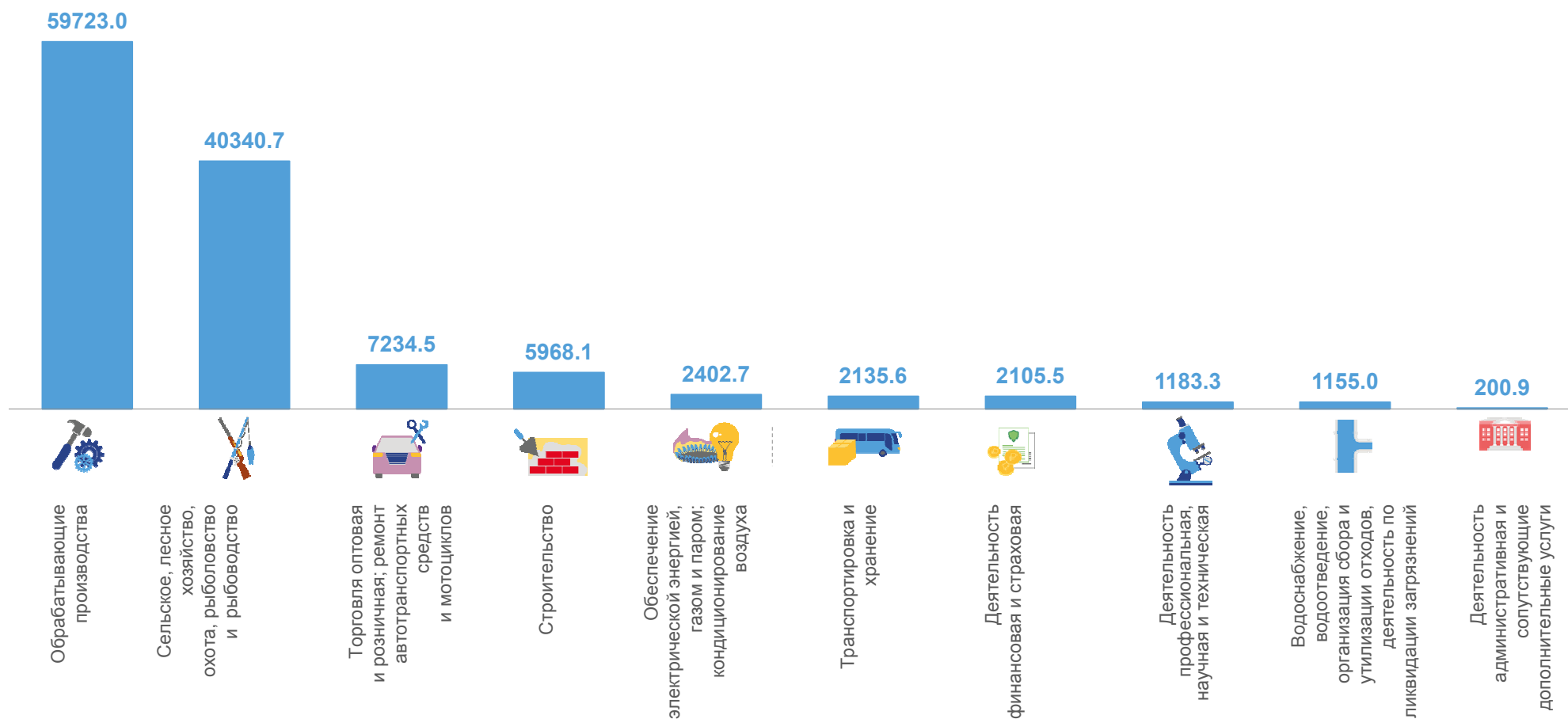
\* ПО СОПОСТАВИМОМУ КРУГУ ОРГАНИЗАЦИЙ В СООТВЕТСТВИИ С МЕТОДОЛОГИЕЙ БУХГАЛТЕРСКОГО УЧЕТА



# ДЕБИТОРСКАЯ ЗАДОЛЖЕННОСТЬ ОРГАНИЗАЦИЙ

январь – май 2023 г., млн рублей

Всего по Республике **122775,3** млн рублей



\* ПО СОПОСТАВИМОМУ КРУГУ ОРГАНИЗАЦИЙ В СООТВЕТСТВИИ С МЕТОДОЛОГИЕЙ БУХГАЛТЕРСКОГО УЧЕТА



# УДЕЛЬНЫЙ ВЕС ПРОСРОЧЕННОЙ ЗАДОЛЖЕННОСТИ

январь - май 2023 г.

в общем объеме задолженности, %

## Кредиторская задолженность

**126040,5**

млн. рублей

просроченная

**3123,5**

млн. рублей

## Дебиторская задолженность

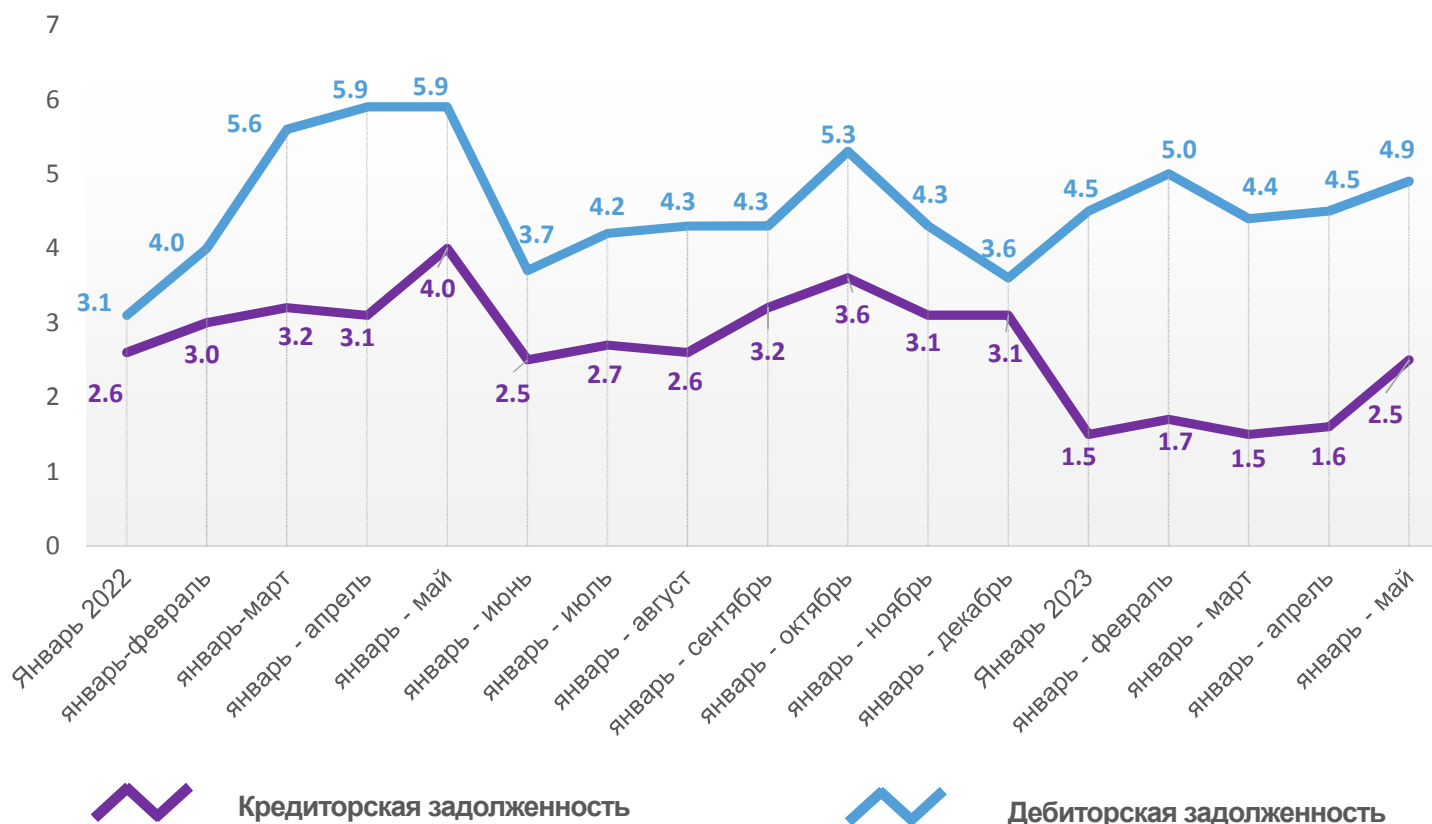
**122775,3**

млн. рублей

просроченная

**6008,8**

млн. рублей



\* ПО СОПОСТАВИМОМУ КРУГУ ОРГАНИЗАЦИЙ В СООТВЕТСТВИИ С МЕТОДОЛОГИЕЙ БУХГАЛТЕРСКОГО УЧЕТА

# ПРОСРОЧЕННАЯ КРЕДИТОРСКАЯ И ДЕБИТОРСКАЯ ЗАДОЛЖЕННОСТЬ

январь - май 2023 г., в % к общей кредиторской/дебиторской задолженности



## Кредиторская задолженность



## Дебиторская задолженность



## СТРУКТУРА ПРОСРОЧЕННОЙ КРЕДИТОРСКОЙ ЗАДОЛЖЕННОСТИ



**3123,5** млн. рублей по Республике Мордовия

поставщикам и подрядчикам

**1667,8**  
млн. рублей

бюджеты всех уровней

**113,5**  
млн. рублей

государственные внебюджетные фонды

**93,6**  
млн. рублей

январь - май 2023 г\*, в % к итогу



\* Без субъектов малого предпринимательства и организаций с численностью до 15 человек, без учета банков, страховых компаний и бюджетных организаций

